

Ten en cuenta **estos Tips** al momento de elegir una estufa de empotrar

01 | MEDIDAS

En las Estufas de empotrar **puedes encontrar diferentes tipos de medidas; desde 30 cm hasta 90 cm de ancho.**



Es importante **validar si tu cocina ya cuenta con el trazo definido** (espacio en el cual va instalada la Estufa) **o si es un espacio nuevo puedes elegir la medida que más te guste.**

02 | TIPO ESTUFA

Existen varios tipos de Estufas de Empotrar, puedes elegir la que mejor se ajuste a la estructura de tu cocina:



CRISTAL

Estufa eléctrica o a gas **en Cristal (vidrio templado), color negro.**



INOXIDABLE

Estufa eléctrica o a gas **en acero inoxidable, color inox.**



ESMALTADA

Estufa eléctrica o a gas **en acero esmaltado, color negro.**



INDUCCIÓN

Estufa eléctrica de vitrocerámica (vidrio ubicado entre la fuente de calor y el recipiente que se quiere calentar), **su tecnología le permite emitir calor únicamente cuando entra en contacto con un recipiente especial** (metal ferromagnético), lo que la hace muy segura, cuenta con panel digital para su programación.



VITROCERÁMICA

Estufa eléctrica de vitrocerámica (vidrio ubicado entre la fuente de calor y el recipiente que se quiere calentar). **Se puede utilizar cualquier tipo recipiente y cuenta con panel digital para su programación.**

Servicio Haceb #466




*Algunas soluciones pueden combinar las fuentes de energía entre gas y electricidad.

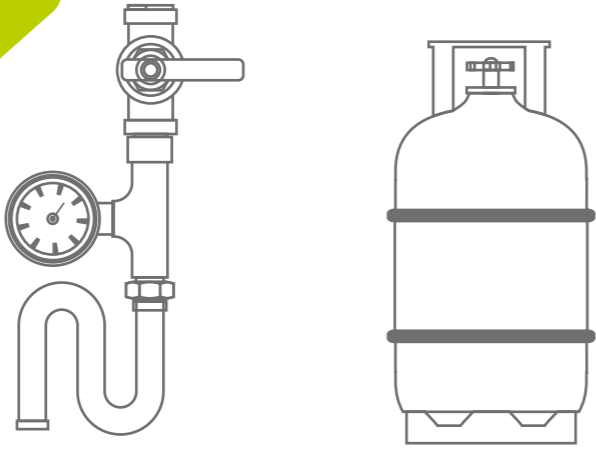
Ten en cuenta **estos Tips** al momento de elegir una estufa de empotrar

03 | TIPO DE ENERGÍA

Es importante conocer tu cocina y con que tipo de energía funciona. **Existen varios tipos de energía en las estufas de empotrar:**



Estufas a Gas
sea natural o propano



Estufas Eléctricas
que pueden ser a



04 | SOPORTES PARA OLLAS



HIERRO FUNDIDO

Tienen un aspecto más robusto.



ALAMBRÓN O PLATINA ANTIDESLIZANTE

Su aspecto es un poco más delgado y liviano.




SUPERFICIE EN VIDRIO

Acá encontramos a las Estufas de Inducción y Vitrocerámica

05 | TIPOS DE FOGONES

Las estufas **tienen fogones de diferentes tamaños** que se adecuan a los diámetros de tus ollas y pesos de tus preparaciones.



06 | TIPO DE PANEL

En las estufas de empotrar **podemos encontrar varios tipos de panel:**



PERILLAS

Con perrillas laterales o frontales.



DIGITAL

Su programación es por medio de un panel tipo touch.

Servicio Haceb #466



Haceb

Un hogar, mil historias felices